

我是變色龍

把不同顏色加在一起，變成什麼呢？



01

小天才 想一想

複習一下，上星期認識的顏色有哪些？

Let's Get Started



紅色



你找到哪些紅色的東西？



紅綠燈



紅蘋果



番茄醬

你喜歡紅色嗎？

請用表情告訴我們



藍色



你找到哪些藍色的東西？



海水與天空



牛仔褲



藍寶石

你喜歡藍色嗎？

請用表情告訴我們



綠色



你找到哪些綠色的東西？



紅綠燈



樹木



蔬菜水果

你喜歡綠色嗎？

請用表情告訴我們



黃色



你找到哪些黃色的東西？



紅綠燈



玉米



香蕉

你喜歡黃色嗎？

請用表情告訴我們



顏色的魔法



小朋友，上星期課程中認識了這些顏色，
你想起來了嗎？
接下來，要請出小小魔法師，把紅色、藍
色、黃色變成新的顏色喔！

Good job!



02

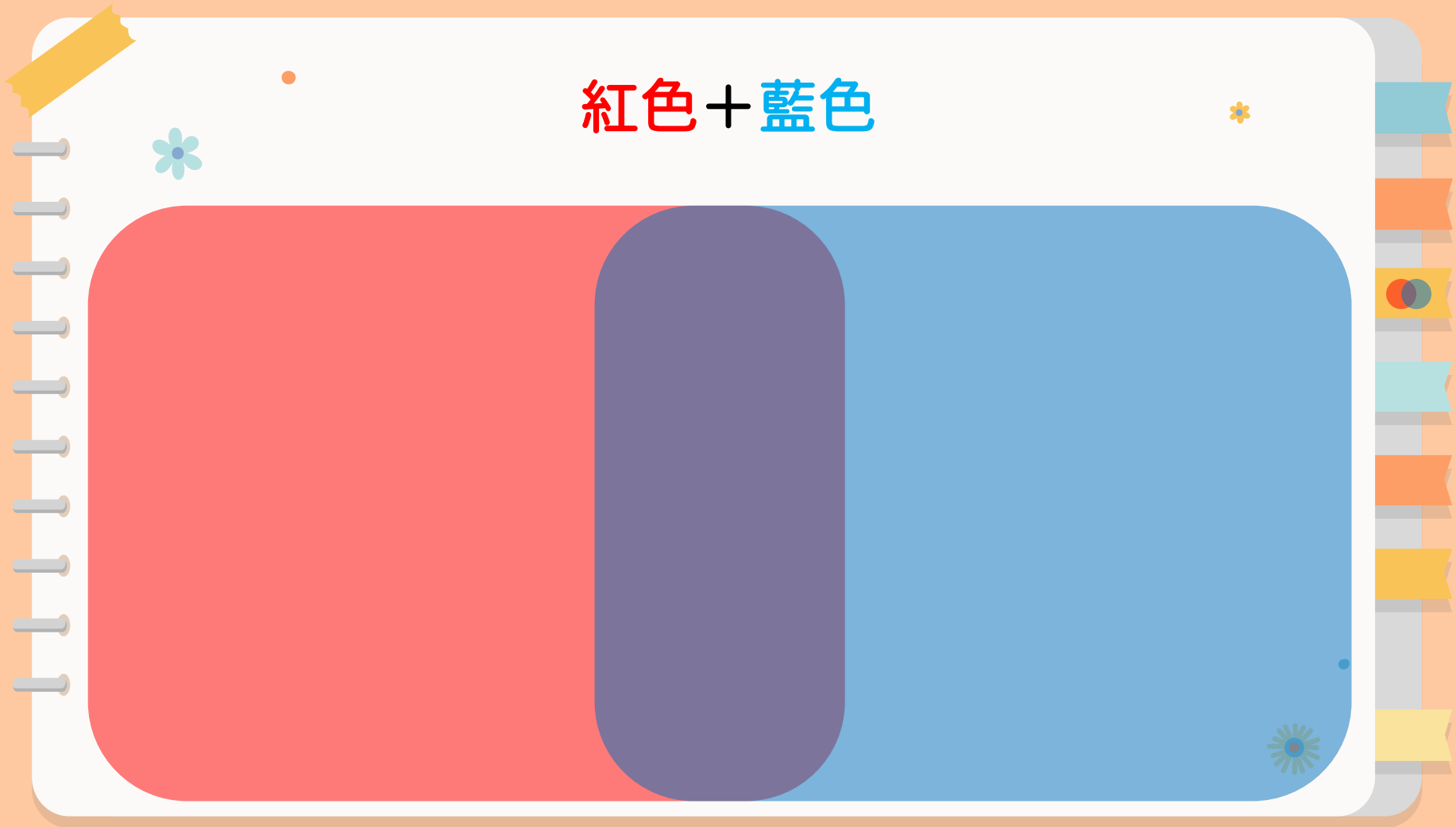
顏色魔術師 變變變

向魔法師學習如何變色吧！

Let's Get Started



紅色 + 藍色



變成紫色

你找到哪些紫色的東西？



葡萄



薰衣草






茄子

你喜歡紫色嗎？

請用表情告訴我們



紅色 + 黃色





變成橘色



你找到哪些橘色的東西？



柳丁



南瓜



紅蘿蔔




你喜歡橘色嗎？

請用表情告訴我們



黃色 + 藍色



變成綠色

你找到哪些綠色的東西？



紅綠燈



樹木



蔬菜水果



你喜歡綠色嗎？

請用表情告訴我們



聽故事時間



<https://youtu.be/3q8RSBpFFPQ>

03

小小變色龍

動動手時間到了，一起來玩吧！

Let's Get Started



準備材料

伊瓜納終於喜歡上自己變色的能力

小朋友，請你動動手

幫伊瓜納變成美麗的變色龍

把彩色玻璃紙撕成小碎片，發揮美感與創造力，自由貼在伊瓜納的身上吧！

變色龍圖片（請在遠距教學區下載）

雙面膠或膠水


彩色玻璃紙



伊瓜納大變身



變色龍伊瓜納想要變得更特別，請你來幫變色龍塗上不同的顏色，或貼上不同的素材，讓伊瓜納看起來更與眾不同喔！



我們下課了！

