



來畫一顆 神奇的樹

超越你想像力的樹
一起來瞧瞧！





01

聽故事時間

<https://youtu.be/mROjnU1oM9g>

小橡人是熱愛旅行的精靈，一年到頭從這座森林旅行到那座森林。

有一天，精靈們忽然覺得有點無聊。

他們想著：世界上有沒有一種森林是可以每天冒險、可以很溫馨、可以每天都有一些變化的呢？

「一定有的。」精靈們相信。

於是他們決定立刻出發去尋找有趣又好玩的森林。



精靈們走過好多的森林。

終於有一天，他們爬上一座很高很高的山，看見山底下有一片森林，森林很開心的大笑著。

有什麼事這麼好笑呢？

精靈們決定去大笑森林看一看。



大笑森林的入口處，
豎立著兩塊看板。

大笑森林收藏神奇樹
不神奇，留不住

聰明的精靈立刻明白了，原來，大笑森林
開懷大笑的嘴巴那兒，有一個神奇的小森林，
用來收藏神奇的樹。

你可以在看板上畫一棵神奇的樹，
森林如果覺得很神奇就會收藏起來，
如果不神奇，就會像一陣煙那樣消失。
有^些神^奇的樹被收藏起來了呢？
精靈們趕忙的走進森林瞧一瞧。



音樂鳥巢樹

鳥媽媽可以在溫暖、舒適又有音樂陪伴的巢裡，孵出一窩快樂的小鳥。

A child stands on a tree that is shaped like a spring, spiraling upwards from the bottom left towards the top right. The child is silhouetted against a large, bright yellow moon in a dark blue night sky. A small yellow star is visible in the upper right. The background is a deep blue with some lighter blue, cloud-like shapes.

彈簧樹

彈簧樹如果喜歡你，
就會把你送到外太空，
讓你和月亮握握手。




等_の雲_の樹_の

雲_が來_た了_か

雲_が走_{った}了_か

外星人旅館樹

外星人來到地球，
不能輕易的被
地球人發現，所以，
他們都住在
在胖胖的大樹
樹裡。



外星人旅館樹



飛行樹

坐上成熟的彩色樹葉，
可以飛到任何你想要去的地方。

被大笑森林收藏起來的樹，讓神奇小森林變得很熱鬧很有趣很新奇。難怪大笑森林會笑得這麼開心。精靈們一下子就愛上神奇小森林，決定留下來了，不走走了。



大森林收藏神奇樹
不神奇，留不住

有一天，來了一對父子。
小男孩畫了一棵吃樹怪樹，
森林覺得很神奇，
立刻將吃樹怪樹送進神奇小森林
收藏起來。




吃樹怪樹

樹都要被吃掉了嗎？



吃樹怪樹

專吃神奇小森林裡的神奇樹。



吃樹怪樹

當他張開大嘴開始吃樹的時候，頭髮就會豎起來。



才一下子工夫，吃樹怪樹就把神奇小森林裡的神奇樹吃得一棵都不剩。



吃樹怪樹吃得好飽啊！

肚子都鼓起來了。

呃！

他打了兩個好響的飽嗝。

呃！



隔了天，大笑森林來了一家人，他們合力畫了一棵會變魔術的魔術樹。

精靈們看傻了眼！

那麼多神奇的樹被吃光光了！好可惜啊！他們想了想，大笑森林決定留下吃樹怪樹，一定會有他的理由。

精靈們擔心的是，神奇小森林從此以後，會不會只剩下吃樹怪樹？

因為所有送進神奇小森林的神奇樹都會成為他的點心。

不過，他們只擔心了一個晚上，第二天就發生了一件神奇的事。

大笑森林收藏神奇樹
不神奇，留不住






魔術樹

魔術樹立刻就被留下
來了。




魔術樹

魔術樹很快地便把吃
樹怪樹變不見了。



從那時候起，
大笑森林裡的神奇小森林，
就只剩下棵會變魔術的魔術樹。



精靈們以為會很快就會有好玩又神奇的樹出現。但是，精靈等了又等，等了一百年了，一棵神奇的樹也沒等到。有一些人來了，畫了一些樹，因為不神奇，所以留不住。






精靈們繼續等待，等了又等，
等過好多好多個春夏秋冬。

等都不等到一棵神奇的樹。




精靈想到了一个好方法，把神奇画板送到世界各地许多人的面前，人们不用亲自到大笑森林，只要在画板上画一棵神奇的树，就可以为森林创造神奇了。

想到这么棒的方法，精灵们快乐地跳起舞来。



神奇畫板送出去的第一天，神奇小森林就送進來一棵神奇星星樹。

當黑夜來臨的時候，從天到地球旅行的星星就會躲藏在星星樹上。



當天晚上，有兩顆星星不小心從樹上掉下來，割破了魔術樹的魔術帽。

所_レ有_レ的_レ樹_レ都_レ從_レ魔_レ術_レ
帽_レ裡_レ飛_レ了_レ出_レ來_レ。
大_レ笑_レ森_レ林_レ裡_レ的_レ神_レ奇_レ
小_レ森_レ林_レ又_レ熱_レ熱_レ鬧_レ鬧_レ
的_レ展_レ開_レ神_レ奇_レ的_レ
每_レ一_レ天_レ。



小朋友，這個故事裡面的神奇樹，
有沒有超越你的想像力呢？
你也想自己畫一顆神奇的樹嗎？

（謎之音：我要我要！）



02

動動手時間

來做一顆神奇的樹！



粉紅泡泡糖神奇樹

01

深色毛根

黑色、咖啡色毛根
12-15根，別的颜色
也可以。

02

粉紅毛球

直徑2公分左右粉紅
色毛球20顆以上，想
要多一點颜色也不錯。

03


綠色不織布

把綠色不織布剪成小
片樹葉形狀！



步驟一

折毛根，不需要對折
(折起來的兩邊不一
樣長)
尾端折起來的地方扭
轉，轉緊



步驟二

尾端向上摺90度。





步驟三

把折好的毛根握在一起，折起的尾端調整一下位置，像是樹根均勻分佈。

調整好之後，接近樹根的地方扭轉，讓毛跟固定在一起。





步驟四

確認樹根的樣子，試著擺在桌上看看是否穩固。





步驟五

將樹幹上方的毛根往外伸展，可以兩三根先扭轉在一起，尾端的地方往不同方向折出，做出自然的樹枝。





步驟六


樹幹完成了！





步驟七

將樹幹、粉紅色毛球、
樹葉放在盤子上，樹幹
在中間。





步驟八

拿起幾顆毛球，輕輕地
放在樹幹中的空間。





步驟九

粉紅泡泡糖神奇樹
完成！





不同玩法

換成綠色葉子黏在樹幹上，變成熟悉的樹。



課程結束，下次見！

