



# 生活/技藝課

## 海洋與 水的遊戲

文山特教 國小部





用眼30分鐘  
請休息10分鐘



LET'S  
SET  
SAIL





# 請事先準備

1. 大水盆一個(裝五分滿)
2. 長方形紙一張
3. 錢幣
4. 牙刷
5. 湯匙
6. 塑膠杯或塑膠瓶
7. 塑膠袋
8. 針筒、樹葉...自己家中不怕水的東西一項








## Part One 水的遊戲



## Part Two 海洋是什麼？

請多加利用檔案中附註的網址或掃描Qrcode，讓學習更豐富！







Part One

# 水的遊戲





# 1 水的遊戲

說一說，你玩過哪些和水有關的遊戲？



94

<https://reurl.cc/3aYLkM> (課程影片請點此)





你找到哪些可以浮在水面上的物品呢？利用它們做一艘玩具船。

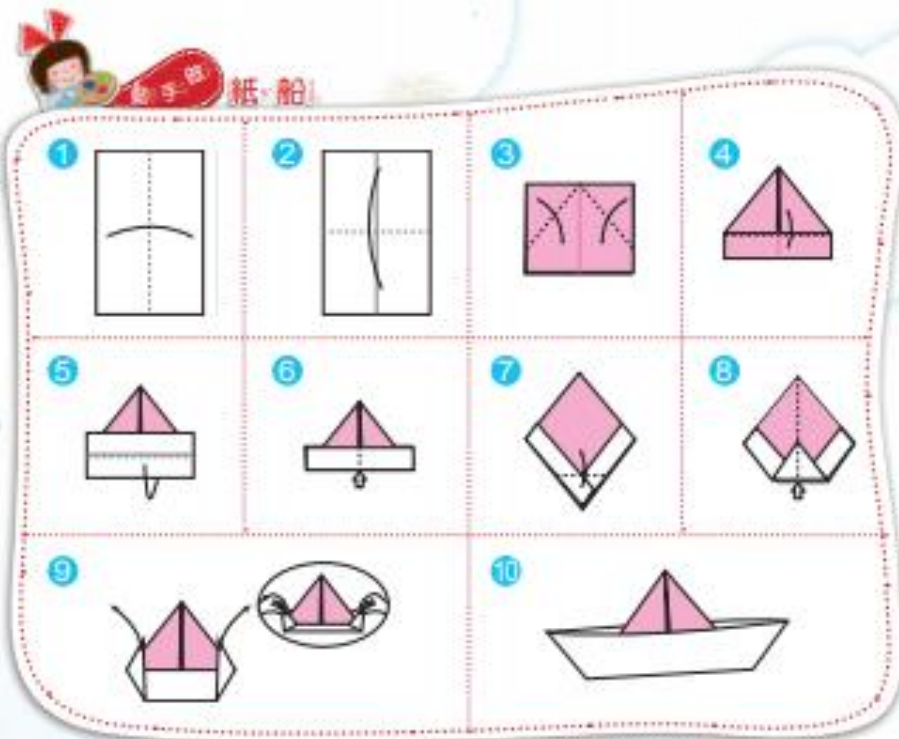
媽媽曾經教我摺紙船。



可以用飲料盒或寶特瓶來試試。

還有哪些不同的製作方式呢？


可以用什麼材料做玩具船呢？



<https://reurl.cc/En1zLm> (摺紙影片請點此)



拿出剛剛準備的大水盆~  
丟丟看，哪一樣物品會“浮起來”呢？





你答對了嗎？





浮起來~



沉下去~





紙船和空瓶子都會浮在水面上，  
找找看，還有哪些東西也可以浮  
起來？



比一比，哪一組可以找到最多浮  
在水面上的東西？







# 主題六 生活中的水

1 康康想做水上玩具，试一试这些材料中，  
哪些可以浮在水上？请在 ☐ 中打✓。

☐ ① 磁+鐵



☐ ② 瓶+蓋



☐ ⑦ 空的寶特瓶



☐ ⑧ 空的塑膠水壺



☐ ③ 橡皮擦



☐ ④ 空的鮮奶盒



☐ ⑨ 其他：\_\_\_\_\_。

☐ ⑤ 尺



☐ ⑥ 鉛筆



2 有<sub>2</sub>哪<sub>2</sub>些<sub>2</sub>物<sub>2</sub>品<sub>2</sub>，有<sub>2</sub>時<sub>2</sub>會<sub>2</sub>浮<sub>2</sub>起<sub>2</sub>來<sub>2</sub>，有<sub>2</sub>時<sub>2</sub>會<sub>2</sub>沉<sub>2</sub>下<sub>2</sub>去<sub>2</sub>？請<sub>2</sub>寫<sub>2</sub>下<sub>2</sub>代<sub>2</sub>號<sub>2</sub>：\_\_\_\_\_。







## 五、奇妙的水

### 1 水的遊戲

**解答** 1. 哪些東西可以浮在水面上呢？把你的實驗結果利用代號記錄下來吧！

可以浮在水面上的東西：

1  
湯匙



2  
橡皮擦



3  
硬幣



4  
磁鐵



5  
乒乓球



6  
葉子



7  
其他：





PartTwo

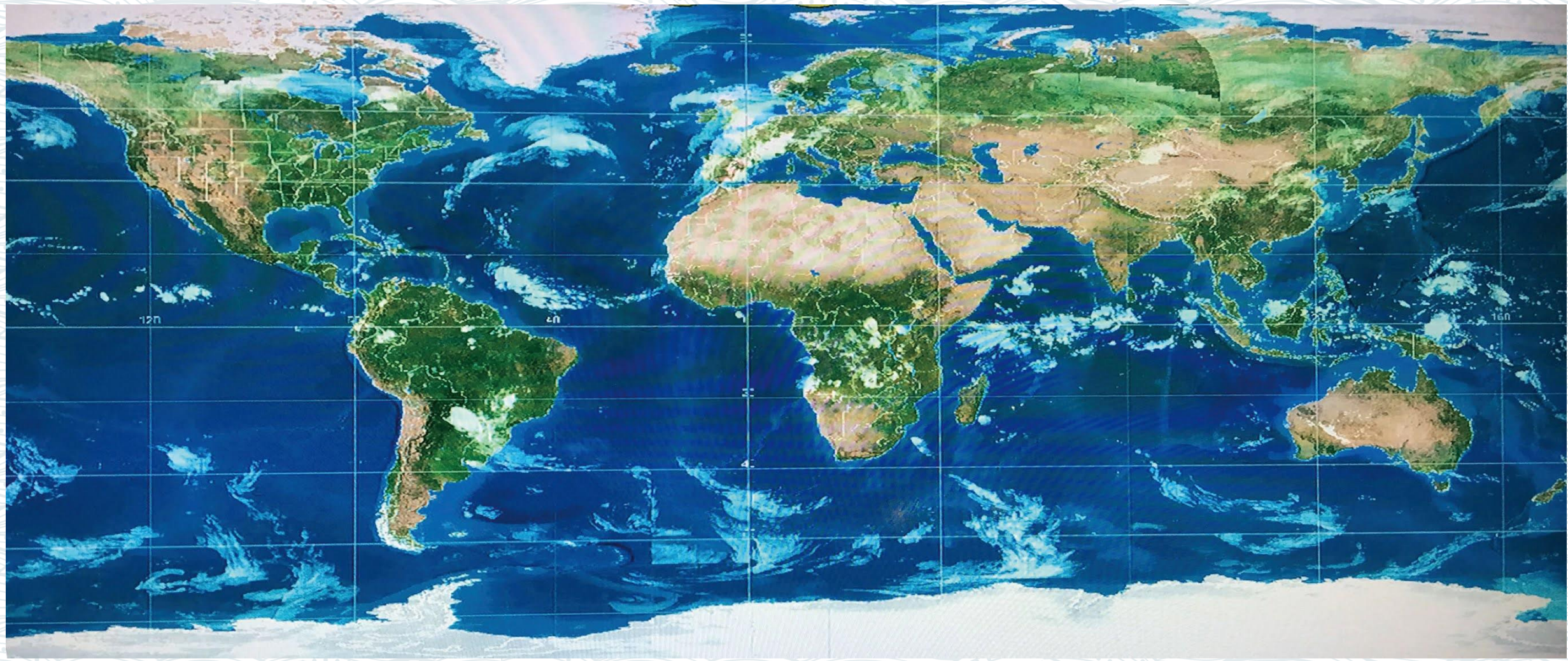
# 海洋是什麼？











你知道海洋在哪裡嗎？摸摸**藍色**的部分~







我們來看一看/聽一聽什麼是“海”~



<https://reurl.cc/noOE5n> (影片請點選)



“海”裡長什麼樣子？



<https://reurl.cc/rgRQDb> (影片請點選)



你剛剛發現了什麼呢？有好多生物啊！  
來聽聽牠們的聲音和樣子吧~



兒童動物-海洋居民

<https://reurl.cc/O04p4R> (影片請點選)







還  
可  
以  
下  
載  
學  
習  
單  
來  
練  
習  
喔  
!





還  
可  
以  
下  
載  
學  
習  
單  
來  
練  
習  
喔  
!