

— 語 文 —

牛爬樹

真的嗎

文山特教國小部



# 目錄



好書大家讀



動動手時間

PART 01

# 好書大家讀





作者/繪者

梅莉諾



譯者

賴云倩

獻給我的父母，  
他們從來不對我的夢想潑冷水。

THE STORY WHO CLIMBED A TREE  
Illustrated by Mary Macfarlane  
A Division of Macmillan/McMillan Ltd.  
The text translation copyright © 2011 by Green Pastures  
Original Chinese translation copyright © 2011 by Green Pastures  
All rights reserved.

牛爬樹，真的嗎？

文：瑪莉諾  
圖：瑪莉諾

譯者：賴雲儀  
原書插圖：瑪莉諾  
原書譯者：賴雲儀

版權聲明：本書由北京磨房童話館有限公司  
經銷，所有文字與插圖均受版權保護。  
如有任何盜版行為，請與磨房童話館聯繫。  
電話：13601066666  
磨房童話館地址：www.greypastures.com.cn  
磨房童話館郵箱：greypastures@163.com  
2011年11月第1版  
2011年11月第1次印刷  
（全一冊）

磨房童話館  
Green Pastures

# 牛 爬樹， 真的嗎？

文·圖 瑪莉諾 譯 賴雲儀

磨房童話館  
Green Pastures






娜娜是一隻充滿好奇心的牛，  
她最喜歡探索新事物。



Teacher

她的小腦袋裡充滿有趣的想法，  
但她的姊妹都覺得很白癡。



每當她和姊妹分享新點子時，  
她們總是說：

「怎麼可能！」

「真是荒謬！」

「沒有意義！」

她們只對  
一樣東西有興趣：  
美味多汁的青草。



有一天，  
娜娜在  
森林散步，



她突然  
想試試  
新的玩法。



她選了  
一棵樹……



然後開始  
往上爬。



Teacher



樹頂上有什么呢？  
她簡直不敢相信自己的眼睛。





這隻龍很親切，  
跟在書裡看過的  
都不一樣。




而且，他吃素。

一整個下午，他們都在聊  
美好的夢想和神奇的故事。



娜娜等不及  
要讓姊妹認識她的新朋友！

但她的姊妹一點都不感興趣。



「世界上沒有龍！  
牛才不會爬樹！  
怎麼可能！  
真是荒謬！  
沒有意義！」

說完，她們就去睡了。



隔一天早上，

姊妹們到處都  
找不到娜娜。



她：們：發：現：一：張：字：條：：




真：是：的：！

娜：娜：這：次：胡：鬧：得：太：起：過：了：！



她：們：決：定：要：去：森：林：裡：把：娜：娜：帶：回：家：。



這是她們第一次  
走出農場，  
進入森林。

她們從來不知道，  
森林裡的景色  
原來這麼美麗……

Teacher

然後，  
她們看到了  
很奇怪的事情。



「怎麼可能！」她們說。




今天有  
飛行課

不過，  
第一隻牛爬上樹後，  
其他姊妹也跟著  
越爬越高……



Teacher





從樹上看到的世界  
實在大不一樣了！

但是娜娜到底在哪裡呢？  
她們抬頭往上一看……

怎麼可能！  
真是荒謬！  
沒有意義！

但這是真的。



娜娜正在飛！



當她邀請姊妹一起加入時，  
她們說了以前從沒說過的話……

Teacher



「好啊，  
為什麼不呢？」



Teacher



她們迫不及待想知道，  
接下來還有什麼事情，  
會從不可能變成可能！

Teacher



PART 02

# 動動手時間




這是她們第一次  
走出農場，  
進入森林。

她們從來不知道，  
森林裡的景色  
原來這麼美麗……


Teacher



樹葉



樹幹



樹根









本留



初階版

# 手掌樹



# 準備材料



水彩筆刷



調色盤



水彩顏料



濕抹布



A4圖畫紙



洗筆桶

**1**  
將畫筆沾溼、將孩子的  
「手掌到手肘」均勻塗上  
「咖啡色」顏料

**2**  
張開塗滿顏料的雙手，  
蓋印到圖畫紙上(樹幹)，  
並將手部擦拭乾淨

**3**  
手指沾取不同顏色的顏料  
點按拍打在樹枝上面  
成為繽紛的樹葉



完成了!

記得拍照嘅~



進階版

# 瓶罐大樹



# 準備材料



色紙  
牛皮紙  
寶特瓶  
造型EVA片  
雙面泡棉膠  
雙面膠帶  
剪刀

# 請點入網址



<https://reurl.cc/83j9yj>

一起動手做吧!

# 下課囉!

希望你喜歡今天的課程

Goodbye~

