

# 定向-進擊的👁👁

2021/6/25 竹北太太武術指導



# Hello!



各位親愛的小朋友大家早安：

大家的眼睛在經歷的這幾堂課的折磨後，  
有沒有覺得日益睛進了呢？

今天，我們要接受更困難的挑戰了，  
大家準備好了嗎？

請睜大我們的小眼睛，

let`s go~~





## Challenge1 : take me home

請用手指頭在螢幕，按照指示從圖案A走到圖案B間。



請從天竺鼠走到滑手機的小企鵝，請走灰色的路，不要踩到草地。





請從松鼠走到小瓢蟲那邊，小心不要走進樹叢裡唷！



請讓鴨鴨沿著河流游泳去找珍珠奶茶，小心不要踩到田地！





請讓獨角馬去找驕傲的公主，路很彎，要慢慢走唷~



## Challenge2：最佳男(女)主角

- (1)看完第1頁後，請把影像印在腦海中。
- (2)請翻到第2頁，用眼睛注視或用手指出，前一頁出現的物品是甚麼。

★★★看第2頁時，不可向前翻回第1頁唷！





請問地球在哪裡？  
請仔細慢慢看完，再翻下頁尋找






請問蝴蝶在哪裡？  
請仔細慢慢看完，再翻下頁尋找







請問馬在哪裡？  
請仔細慢慢看完，再翻到下頁








請問鹿鹿在哪裡？  
請仔細慢慢看完，再翻到下頁





請問水牛在哪裡？  
請仔細慢慢看完，再翻到下頁









## Challenge3：躲貓貓之王

稍微休息一下，接下來很耗眼力和腦力，

請大家看仔細，記清楚唷！

(題目很多，盡力就好，歡迎爸媽一起挑戰)


★★★看第2頁時，不可向前翻回第1頁唷！

請在下一頁找出魚缸和小金魚。






上一頁的是哪一個圖形呢？




請在下一頁找出這個圖形。



上一頁的是哪一個圖形呢？





請在下一頁找出這個圖形。





上一頁的是哪一個圖形呢？



請在下一頁找出這個圖形。



上一頁的是哪一個圖形呢？



請在下一頁找出這個圖形。






上一頁的是哪一個圖形呢？



請在下一頁找出這個圖形。



上一頁的是哪一個圖形呢？



請在下一頁找出這個圖形。





上一頁的是哪一個圖形呢？




請在下一頁找出這個圖形。



上一頁的是哪一個圖形呢？





請在下一頁找出這個圖形。





上一頁的是哪一個圖形呢？



請在下一頁找出這個圖形。



上一頁的是哪一個圖形呢？




請在下一頁找出這個圖形。





上一頁的是哪一個圖形呢？



請在下一頁找出這位帥哥。



上一頁的是哪一位帥哥呢？






請在下一頁找出這位名模。

上一頁的是哪一位名模呢？







請在下一頁找出這隻名獏。



上一頁的是哪一隻名獾呢？



A decorative illustration in the top-left corner featuring stylized flowers and foliage in blue, green, and yellow. It includes a large blue flower, a yellow flower, and various green leaves and stems with small dots.

最後一題，請在下一頁找出這個圖形。  
阿丸把拔請過來回答。

Google



上一頁的是哪一個圖形呢？

Google

Google

Google

Google™



## Challenge4：動動小手做美勞

恭喜大家熬到了這關，  
小眼睛請休息，現在換小手出場了，  
今天我們要做的是神祕的手電筒。



DIY  
神奇手電筒



準備材料：



透明資料夾一個

黑紙

白紙(用來做手電筒)

黑色油性筆



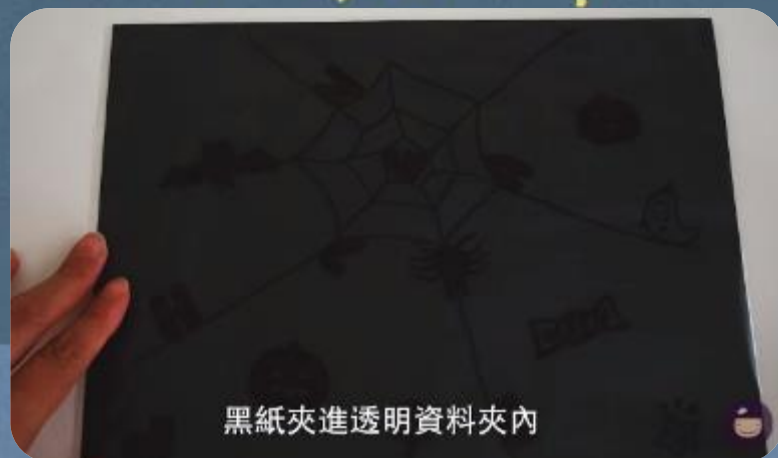


## 神奇手電筒作法：

- 1.將白紙剪成一個手電筒的形狀
- 2.在透明資料夾上用黑筆畫圖
- 3.將黑紙夾進透明資料夾中  
(此時黑紙和黑色的圖畫線條會黑成一團)



透明資料夾用黑油性筆畫上圖案



黑紙夾進透明資料夾內

## 神奇手電筒作法

4. 將手電筒放進資料夾中，開始移動。
5. 這樣就有手電筒的效果，have fun！





# Thanks!

下課了，祝大家暑假快樂！

