

# 和水做朋友-2

一起認識生活中的水



# 01 水 從哪裡來？

還記得上週的水嗎？一起來認識水的生成吧！

Let's Get Started




# 小水滴的旅行



<https://www.youtube.com/watch?v=6Ap2JSqubLY>

# 複習-家中哪裡有水呢？

廚房



浴室



陽台



小朋友，動起來，找一找！



## 複習-你對水的感覺是？

眼睛看看



耳朵聽聽



小手摸摸



嘴巴喝喝



小朋友，想起來了嗎？



02


# 千變萬化 水的三態

蒸氣、水、冰原來都是水變成的呀！

Let's Get Started



# 水



## 特點

- 水可以用來喝、煮、洗
- 有冰水、常溫水、熱水
- 沒事多喝水多喝水沒事

## 感覺一下

- 倒一杯水
- 看、聽、喝、摸
- 運用上週的觀察技巧



# 你喜歡「水」嗎？

請用表情告訴我們



# 冰



## 特點

- 零度以下的水變成固體
- 有冰塊、冰棒、剉冰
- 夏天消暑最佳配方

## 感覺一下



- 找到家裡的冰塊、冰棒
- 吃吃看，是冰冰的感覺
- 摸摸看，硬硬冰冰的

你喜歡「冰」嗎？

請用表情告訴我們



# 水蒸氣



## 特點

- 達沸點 $100^{\circ}\text{C}$ 快速蒸發
- 未達沸點緩慢蒸發
- 煮水、煮湯常常看到

## 欣賞一下

- <https://www.youtube.com/watch?v=AQFL7tznGnY>
- 白白的煙緩緩上升
- 仔細觀察才會發現



# 你喜歡「水蒸氣」嗎？

請用表情告訴我們





03

# 動動手時間 消暑搖搖冰

把好喝的飲料，變變變，變成冰沙！

Let's Get Started



# 準備材料

夏天到了，好想吃點冰冰涼涼的東西  
小朋友在家裡也可以做出好吃的冰沙

冰塊150公克


鹽巴50公克

保鮮盒

夾鏈袋中裝飲料



# 一分鐘搖搖冰



跟著影片的步驟做做看，很簡單喔！

<https://www.youtube.com/watch?v=MsJFleHjzal>



我們下課了！

