

語文 一棵開花的樹

2021年6月18日語文課課程 竹北鄉下太太發行



各位大小文青大家好，
星期五，我們來讀詩，
今天要介紹的是席慕蓉老師的詩—
一棵開花的樹
現在就讓我們一起來欣賞一下。




本詩收錄於詩集「七里香」中，
點選圖片即可聆聽席慕蓉老師親自朗誦(聽了想睡覺就不勉強了)。

一棵開花的樹 席慕蓉

如何讓你遇見我
在我最美麗的時刻 為這
我已在佛前 求了五百年
求他讓我們結一段塵緣

佛於是把我化作一棵樹
長在你必經的路旁
陽光下慎重地開滿了花
朵朵都是我前世的盼望

當你走近 請你細聽
那顫抖的葉是我等待的熱情
而當你終於無視地走過
在你身後落了一地的
朋友啊 那不是花瓣
是我凋零的心





老師碎碎念：

正是因為樹的千姿百態、堅定不移，生生不息，
才能被比擬成少女對愛的等待和期盼，
可見樹是那麼的美好，
簡直就是地球上數一數二偉大的生物了。

所以，我們今天要來好好介紹一下今天的主角—

樹

The page is decorated with several black line drawings of plants and flowers. In the top left, a branch with small, round buds hangs down. In the top right, a branch with small, five-petaled flowers hangs down. In the bottom left, a tall plant with two large, round, spiky flower heads and several long, narrow leaves stands. In the bottom right, a branch with small, round buds hangs down. In the center, a small plant with two leaves and a few buds is positioned above the page number. The background features three large, soft, pinkish-red watercolor washes: one on the left behind the tall plant, one in the center behind the central plant, and one on the right behind the top-right plant.

01

小朋友請想想看，樹有哪些用途呢？



樹可以用來...當動物的家

無尾熊的家



小鳥的家



樹懶的家



小松鼠的家



樹可以用來...當昆蟲的家



蝴蝶的家



小蜜蜂的家



瓢蟲的家

樹還可以用來...

春天賞花

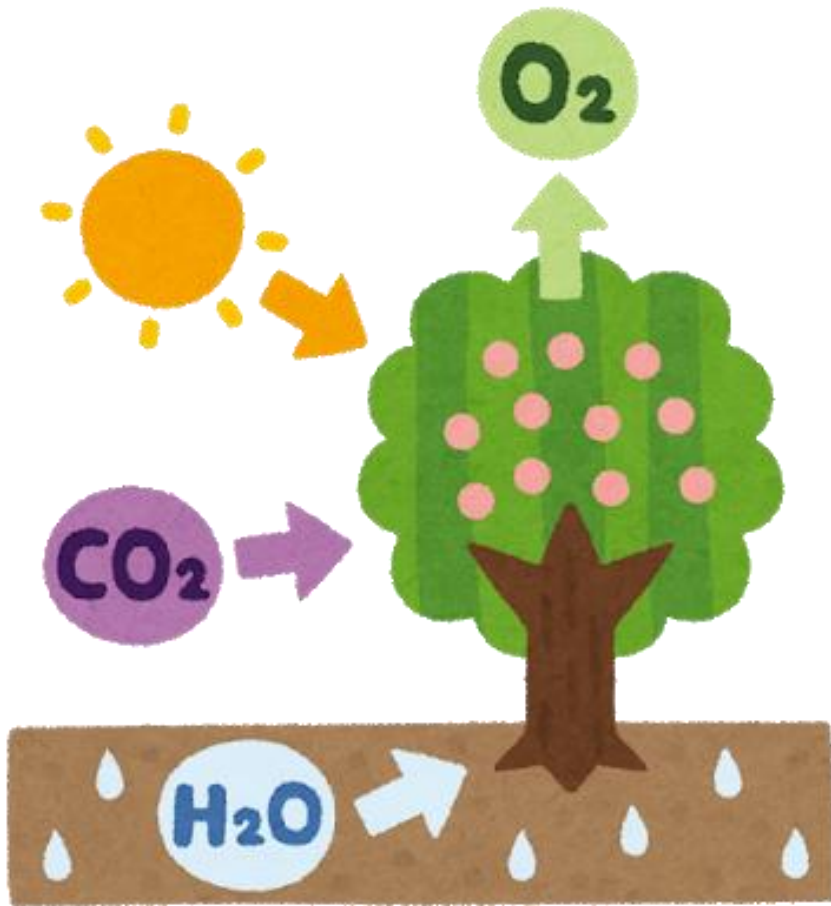


夏天乘涼





最重要的是，樹從土壤中吸收養分和水，為我們製造新鮮空氣



地球開心



02

四季的樹有甚麼不一樣？



春天



長出嫩嫩的新葉和花朵

夏天




長出茂盛的葉子

秋天



樹葉開始發黃、落地

冬天



留下光禿的枝桠，等待春來

The page is decorated with several black line drawings of plants and flowers. In the top left, a branch with small, round buds extends diagonally. In the bottom left, a larger plant with two round, spiky flower heads and several leaves is shown. In the top right, a branch with small, five-petaled flowers is depicted. In the bottom right, a branch with small, round buds is shown. The central text is framed by a light red, watercolor-like wash.

03

哪些諺語和樹有關呢？



前人種樹後人乘涼

前人栽種樹木，後
人便可以在陰涼的
樹下休息。
比喻前人造福，後
人受惠。





吃果子，拜樹頭，食米飯，拜田頭。

喝水時就想起水的
源頭。

比喻人不忘本，飲
水思源。






04

我們一起來做四季的樹吧！



動手做美勞—四季樹

準備材料：

- 1.樹的模板(四棵形狀一樣的樹)
 - 2.剪刀
 - 3.膠水(雙面膠、白膠等皆可)
 - 4.著色用具(彩色筆、蠟筆、水彩等)
 - 5.可以用來裝飾樹的各種材料，如貼紙
- 



如何做四季樹？



步驟一

- ★畫四棵形狀一樣的樹
- ★將四棵樹分別裝飾成不一樣的樣子。
(四季的模樣)



步驟二

- ★剪下那四棵形狀一樣的樹，並對折
- ★將樹的背面黏上膠水



步驟三

- ★分別將四棵樹的背面背對背兩兩相黏
- ★四季樹完成了！

Thanks!

各位小朋友辛苦了，經歷千辛萬苦，終於要下課囉！

最後，分享泰戈爾漂鳥集(Stray birds)關於樹的一首詩(No.134)：

The roots below the earth claim no rewards for making the branches fruitful.

地下的樹根讓枝幹結實累累，卻不要求回報。

咱們共勉之~~

