

06/02 (週三)教學主題:紙類遊戲

1. 可以先複習上一個單元，紙類遊戲的內容喔!

2. 今天我們來看看不同材質的紙張。


擦手紙




廣告紙



蠟光紙



牛皮紙



複寫紙



雲彩紙



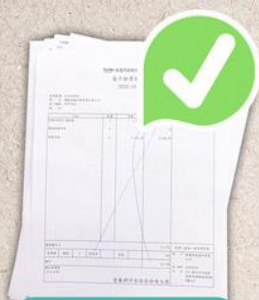
3. 我們一起從家中找出 3 種不同感覺的紙，剪出你喜歡的形狀，貼在學習單上(在最後一頁)。也要和家人說說看，你找出來的這幾種紙張，摸起來的感覺如何、色彩如何、喜歡或不喜歡等等討論。
4. 裁剪後，剩下的紙，我們來玩科學。準備一小盆水，看看哪一種紙最會吸水，並在學習單上，最會吸水的紙，先寫 1，依此類推 2、3。
5. 日常生活中，家中經常會有很多紙，你知道不是每一種紙都可以回收喔！你一定沒注意，我們來看看是哪些紙不能回收呢？



一般紙類



常見的可回收紙類



辦公影印紙



廣告傳單



包裝紙盒

折平減容



書籍

綑綁減容

這些紙不能回收！



便利貼



複寫紙



感熱紙



貼紙背襯

6. 我們再想一想，可回收的紙類有哪些?不能回收又有哪些?

1. 紙類：



包含書籍、雜誌、報紙、包裝紙、廣告紙、碎紙、紙袋、紙箱…等。

但複寫紙、傳真紙、蠟紙、衛生紙及紙尿片，都是無法再生的，不必回收。



攤平整理好，綑綁後回收。



7. 我們經常外帶的餐盒，可以回收嗎？當然可以，只是要清洗乾淨，並與紙類分開回收喔！一起看一下圖案，加深印象！



廢紙容器

您會
分辨嗎？

放對是資源 丟錯是垃圾

下列物品因有防水塗層或鋁箔，應與廢紙分開回收喔！



以上為廢紙容器，其他紙盒紙箱都是廢紙類喔！你會分辨了嗎？

回收便利輕鬆做

- 步驟：
1. 清除內容物及附屬物
 2. 簡單沖洗或擦拭
 3. 交付回收

資源垃圾一念之間

- 廢紙 = 資源
- 廢紙容器 = 資源
- 廢紙容器 + 廢紙 = 垃圾

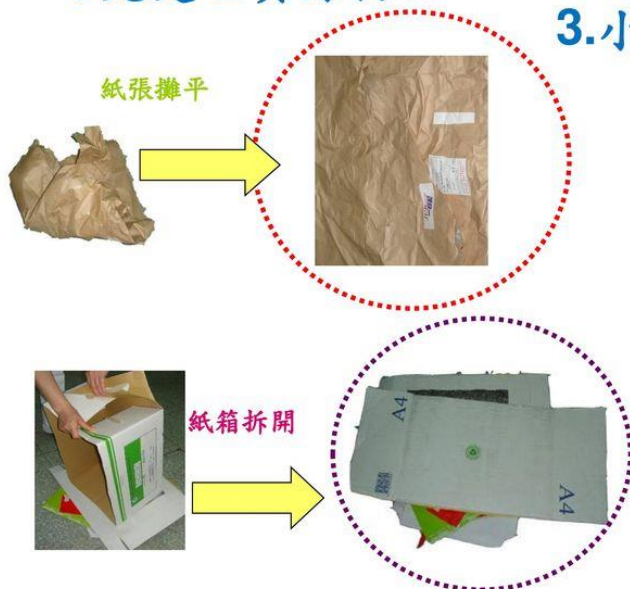
枋內鄉公所
與您一起做環保

紙
容

8. 在家哩，你可以幫忙做家事喔!請幫忙做資源回收，可以按照下面的圖示，練習做做看。

資源垃圾——一般紙類的回收

1. 先處理資源物



2. 紙箱和一般紙類分開

3. 小張紙夾入大張紙



三、資源回收分類怎麼做

1. 紙類

(1) 乾淨紙類



報紙、學習單、簿本、紙箱

1. 攤平

(2) 食用紙類



紙牛奶盒、紙杯、紙餐具

1. 洗乾淨 2. 瀝乾 3. 壓扁

(3) 鋁箔類



裡頭有一層銀色膜的

1. 剪開 2. 洗乾淨
3. 瀝乾 4. 壓扁

紙容器應與紙類 分開回收

紙容器為阻隔氧氣、水及光線，內層經PE(聚乙烯)淋膜或鋁箔貼合等加工，由於紙容器後端處理流程與紙類不同，因此不適合與紙類混合回收。

紙容器、紙餐具、鋁箔包



一般紙類



不可回收紙類品項：
複寫紙、傳真紙、蠟紙、複蓋紙、
衛生紙、黏膠紙(電子發票)。

紙容器(餐具) 回收3步驟↓



1. 清 清除內容物



2. 洗擦

簡單清洗
餐巾紙擦拭油污



3. 收 交付回收



(請堆疊、壓縮減積)

資源回收專線：04-22294025

資源回收網：<http://recycle.epb.taichung.gov.tw>



臺中市政府環境保護局 廣告



行政院環境保護署 補助辦理 TCCGPN：1062102017

<https://lu651011.pixnet.net/album>



紙

容器 ≠ 紙類 請分開回收

廢紙容器(包含紙餐具、紙杯、鋁箔包或紙餐具等)

為公告應回收容器項目，

但由於其上浸蠟處理或塗佈塑膠膜、鋁箔，

較一般廢紙不易清除、處理

及含長期不易腐化之成份，

需要較長的散漿時間及過濾處理，

故請與一般紙類分開回收喔！



紙容器回收步驟



廢紙容器
可再製造



9. 我們來唸一首有關紙的詩，如下：

<u>紙的大家庭</u>	認真唸/認真聽，請打勾
歡迎來到紙的大家庭，	
各式各樣真有趣，	
衛生紙媽媽愛乾淨，	
厚紙板爸爸大力氣，	
報紙哥哥最聰明，	
糖果紙妹妹最甜蜜，	
歡迎來到紙的世界，	
我們一起探險去。	

紙類遊戲 學習單:貼上不同材質的紙

吸水的順序	不同材質的紙