

- 請依照老師給的 PPT 進行課程練習，可將學習單印出或直接進行填寫。再將作業回傳至吳老師信箱:athelbaby@gmail.com
- 學習後，請在這兩周進行至少兩次的臥室清潔工作。並家長協助觀察孩子的學習狀況後進行表單回復。
回復表單: <https://forms.gle/XLGZCoJ3PLZVWx66>

一、臥室基本配置 請寫出(或說出)名稱



二、臥室清潔步驟

1 床鋪整理 (說說看床鋪上有些甚麼東西，並寫出來)



- 整理重點：要將枕頭及棉被鋪平在床上



打掃前



- 將正確的枕頭整理打 V



- 將正確的棉被整理打 V




2、書桌整理與清潔

整理重點：將書桌(櫃子)上得物品擺放整齊，並使用抹布清潔



擺放
整齊



擦拭



- 將正確的桌面清潔打 V

- 桌面(櫃面)清潔需要使用甚麼工具(請打 V)

- 休息一下，畫畫吧!











3、地板清潔

整理重點：將臥室地板的垃圾及灰塵進行清掃，讓地板保持乾淨

掃地	拖地
	

● 地面清潔需要使用甚麼工具(請打 V)

終於學完了!現在要實際操作囉~~

跟爸爸媽媽約定一個時間一起進行臥室清潔吧!