

課前小叮嚀

最近疫情很嚴重，小朋友記得要隨時洗洗手，出門要戴口罩，
保持社交距離。

保護自己，也保護他人。



語文領域——

瓶中言



這不是瓶中言
只是普通的信



這是醬油瓶

什麼是瓶中信？

瓶中信，是一種通信的形式。

將訊息（可以是一封信、一張名片，或是物品）放入密封的容器，投入海中，藉以將訊息傳到未知的對象。

瓶中信的訊息接收者並沒有一個特定對象，訊息亦可能隨著洋流流動直到永遠。



瓶中信的由來

第一次記錄瓶中信的記載，
是公元前310年，
古希臘哲學家將放有訊息的瓶子擲到海中，
以研究地中海是否由大西洋的海水流入。



瓶中信的由來



當哥倫布發現新世界之後，
回程到西班牙途中，遇到一場風暴。
他認為自己很可能會被海洋吞噬，
於是把他的筆記、向西班牙女王交待的發現報告，
一起放在一桶密封的酒桶中投擲入海。

他桶中的文件大約300年後才被發現。

瓶中信的用途




信件的主要用途就是傳遞心意，
瓶中信也不例外。

我們可以把寫好的信放入瓶中，
製作完成後，直接拿給好朋友，
不一定要放到海中或河裡。

信件內容可以是精心創作的卡片或好看的照片，
只要是用心創作的都很棒。

所以，我們一起來製作瓶中信，
等復課後，送給自己的好朋友吧。






一起來做瓶中信！


GOOD!

準備材料



瓶子


(請喝光，洗淨)



紙張



各種裝飾媒材



步馬聚

大家一起動動手






★ STEP 1. 請挑選喜歡的紙張



選出喜歡的顏色

★ STEP 2. 請使用各種媒材創作



STEP 3. 努力創作



請爸爸媽媽帶領小朋友利用畫圖、撕紙、剪紙、蓋印章、黏貼等方式裝飾紙張，讓小手充分動一動。

最後請把信放進瓶中
完成了！



復課時，記得拿給你的好朋友唷！





THANKS!

下課了~

