


藝術與人文—蔬菜的藝術



今日的主角:





準備材料：

1. 秋葵2~3顆
2. 廣告原料
3. 紙2張

讓孩子觸摸、聞聞、看看



拿刀切秋葵(注意切口要平整)



將秋葵沾上喜歡的顏色





蓋蓋看顏色喜歡嗎？



一起來試試看吧!



一起來試試做成美麗的圖畫!



一起來品嚐菜的美味!

