

臺北市立文山特殊教育學校

語文領域—國小部


繪本介紹：不會寫字的獅子



文章：馬丁·巴茲塞特

圖片：馬克·布塔方





有一天，獅子看見一隻非常美麗的母獅子，坐在樹上看書。獅子悄悄地靠近，想要親親她。突然，獅子想起一件事，停下了腳步。「她會看書？那就是一說——她是一位高貴的小姐！要追求一位高貴的小姐，我應該先寫信給她，才可以親吻她。」這個禮貌，獅子是從一位被他吃掉的傳教士那邊學來的。



可是，獅子不會寫字。



獅子跑去找猴子，命令他：「幫我寫一封信給母獅子。」
隔天，獅子到郵局寄信。不過他很想知道猴子寫了什麼，於是又跑回去，要猴子把信唸一遍。



猴_子開_始唸
「親_愛的_小姐
你_願意_跟我_一
起_爬樹_嗎？
我_摘了_香蕉_，
真_的很_好吃_喔！
趕_快來_吃吧_！
愛_你的_獅子_。」



「不對！才不是這樣！」獅子大叫。
「我才不會這樣寫！」然後把信撕成碎片。

獅子走到河邊，要河馬幫他重新寫一封信。





隔₂天₅，獅₁子₄到₂郵₅局₈寄₁信₄。不₂過₅他₈很₁想₄知₇道₁₀河₃馬₆寫₉了₂什₅麼₈，於₁是₄又₇跑₁₀回₃去₆，要₉河₂馬₅把₈信₁唸₄一₇遍₁₀。




河馬拿起信唸：「親愛的^ㄉ小姐^ㄟ，你^ㄟ願意^ㄟ和我^ㄟ一起^ㄟ在^ㄟ河^ㄟ裡^ㄟ泡^ㄟ澡^ㄟ、吃^ㄟ水^ㄟ草^ㄟ嗎^ㄟ？真^ㄟ的^ㄟ很^ㄟ好^ㄟ吃^ㄟ喔^ㄟ！趕^ㄟ快^ㄟ來^ㄟ吃^ㄟ吧^ㄟ！愛^ㄟ你^ㄟ的^ㄟ獅^ㄟ子^ㄟ。」

「不^ㄟ對^ㄟ！才^ㄟ不^ㄟ是^ㄟ這^ㄟ樣^ㄟ！」獅^ㄟ子^ㄟ大^ㄟ叫^ㄟ：「我^ㄟ才^ㄟ不^ㄟ會^ㄟ這^ㄟ樣^ㄟ寫^ㄟ！」




「夠^ち啦^ち！」 獅^し子^し大^ち叫^こ。^こ



「不對！不對！
還是不對！
我才不會這樣寫！！！！！」



「我、想、寫、信、告、訴、她、，、她、很、漂、亮、！、我、想、寫、信、告、訴、她、，、我、多、麼、想、見、到、她、，、我、只、想、待、在、她、身、邊、，、安、安、靜、靜、地、躺、在、大、樹、下、，、一、起、看、天、上、的、星、星、，、有、這、麼、難、嗎、！」



「你為什麼不自己寫呢？」



獅子回過頭問：「是誰在說話？」



「是我。」在看書的母獅子抬起頭。
獅子露出大大的牙齒，小小聲的回答：



「我不會寫信，因為... 我不會寫字。」



母獅子露出微笑，點點頭，然後帶著獅子開始學認字...

親愛的小朋友~你有沒有想要寫信給誰呢？



写信的方法



小任務：請完成學習單上的小任務



請發揮創意
完成送給「畢業生」
的祝福喔！

認識簡單的寫信格式

簡單書信格式

親愛的子雯：

上款

你好！

問候語

最近我媽媽參加了一個週末學習班學日語。每晚吃完飯，她就會拿出教材自己練讀，我也湊熱鬧學了幾句，什麼時候你有空我來教教你吧！

正文

祝

學習進步

祝頌語

下款(自稱+
發卡人)

朋友

惠欣

十月五日

日期

簡單複習：如何完成一封信



1. 先把信寫好

翰林國小國語2下作文特攻隊 書信寫作

The diagram illustrates the structure of a letter with the following components and labels:

- 認識書信結構** (Recognize letter structure)
- 祝賀語** (Greeting): 功課進步 (Homework progress)
- 正文** (Main body): 會時，你也能來參加。祝 (When you have time, you can also come to participate. Best wishes), 得好高興。希望下次園遊 (I'm so happy. I hope next time you can come to the school picnic), 節的愛心園遊會，大家玩 (The school picnic, everyone has fun), 的活動中心，舉辦了母親 (The school activity center, held a Mother's Day)
- 問候語** (Inquiry): 你好嗎？昨天在社區 (How are you? Yesterday at the community)
- 收信人的稱呼** (Addressee's name): 親愛的家成 (Dear Jiacheng)
- 結尾敬語** (Closing): 心如 (As always)
- 寄信人名字** (Sender's name): 敬語 (Respectfully)
- 寫信日期** (Date): 五月三日 (May 3rd)

左邊再寫上寫信的日期 (Write the date on the left side)

結束全螢幕 (f)

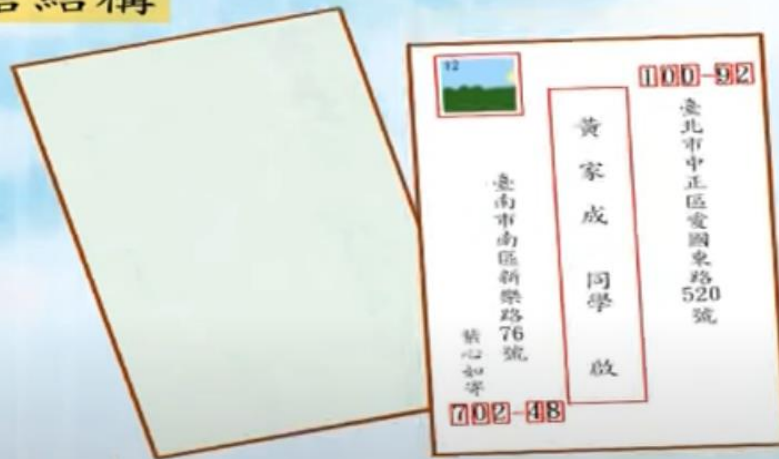
1:00 / 2:51

2. 用信封裝好信並寫上寄信資料

翰林國小國語2下作文特攻隊 書信寫作

按下 **Esc** 即可結束全螢幕模式

認識書信結構



結束全螢幕 (f)

▶ ⏪ 🔊 1:06 / 2:51

⏸ ⚙ 📺 🏠

3. 貼上郵票，到郵局或郵筒寄信



再跟「哈婆婆」一起聽一下
類似版本的故事吧！



參考網址：<https://www.youtube.com/watch?v=c64TORsi8H0>

下課囉！大家扮扮！



引用出處

- 狗狗[HTTPS://NL.PINTEREST.COM/PIN/594756694533136482/](https://nl.pinterest.com/pin/594756694533136482/)
- 寫信[HTTPS://699PIC.COM/TUPIAN/XIEXIN.HTML](https://699pic.com/tupian/xiexin.html)
- 心跳[HTTPS://699PIC.COM/TUPIAN-401786194.HTML](https://699pic.com/tupian-401786194.html)
- 哭泣[HTTPS://699PIC.COM/TUPIAN/SHANGXINBIAOQING.HTML](https://699pic.com/tupian/shangxinbiaoqing.html)
- 撕紙[HTTPS://699PIC.COM/TUPIAN-401583945.HTML](https://699pic.com/tupian-401583945.html)
- 泡澡[HTTPS://WWW.3770.CC/BQ/7923](https://www.3770.cc/BQ/7923)
- 星[HTTPS://M.669PIC.COM/TUPIAN/KEAIKATONGXINGXING.HTML](https://m.669pic.com/tupian/keaikatongxingxing.html)
- 手印[HTTPS://REURL.CC/6AGDNR](https://reurl.cc/6AGDNR)
- 剪貼[HTTPS://WWW.EVERYDAYWEPLAY365.COM/SINGLE-POST/2018/03/14/SPRING-CUT-AND-PASTE-ACTIVITIES-FOR-TODDLERS](https://www.everydayweplay365.com/single-post/2018/03/14/spring-cut-and-paste-activities-for-toddlers)
- 格式[HTTPS://SLIDESPLAYER.COM/SLIDE/17309286/](https://slidesplayer.com/slide/17309286/)
- 畢業卡[HTTPS://ZH.PNGTREE.COM/FREEBACKGROUND/COLORFUL-BALLOONS-GRADUATION-SEASON-GRADUATE-POSTER-BACKGROUND_1005276.HTML](https://zh.pngtree.com/freebackground/colorful-balloons-graduation-season-graduate-poster-background_1005276.html)
- MOMO親子台 | **【獅子想寫信】** 哈婆婆故事屋S2_EP29 **【官方HD完整版】** [HTTPS://WWW.YOUTUBE.COM/WATCH?V=C64TORSI8H0](https://www.youtube.com/watch?v=C64TORSI8H0)
- 書信特攻隊[HTTPS://WWW.YOUTUBE.COM/WATCH?V=RUOR5QW6AXO](https://www.youtube.com/watch?v=RUOR5QW6AXO)