

擦玻璃工具:



刮刀



噴水器



清潔劑




抹布

# 擦玻璃步驟:




## 1. 噴清潔劑

可在家中窗戶貼上提醒標示，以利孩子有正確的擦拭位置及方向。




## 2. 刮刀對齊紅



### 3.由上往下刮

可在家中窗戶貼上提醒標示，以利孩子有正確的擦拭位置及方向。



### 4.刮除至結束位



**5.每刮一次就用  
抹布擦拭刮刀**