

## 焗烤焦糖蘋果薯泥



### 製作方法

1. 蘋果去皮後切丁、馬鈴薯去皮後切小塊。
2. 蘋果加入奶油、糖攪拌後，放入電鍋中蒸熟；馬鈴薯放入電鍋中蒸熟。
3. 馬鈴薯壓成泥，加入蘋果丁、牛奶、鹽攪拌後，放入焗烤盤，撒上乳酪絲。
4. 烤箱預熱上火 220 度、下火 200 度，將焗烤盤放入烤箱烤 8 分鐘。

(或預熱 150 度，烤 15 分鐘)

# 食材準備



# 工作流程

1



2



3






4



5



6



7



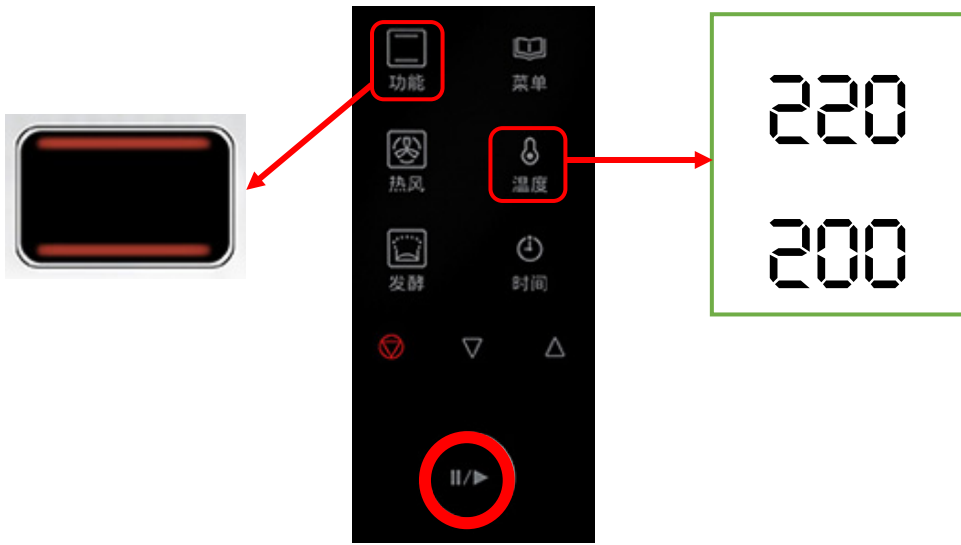
8



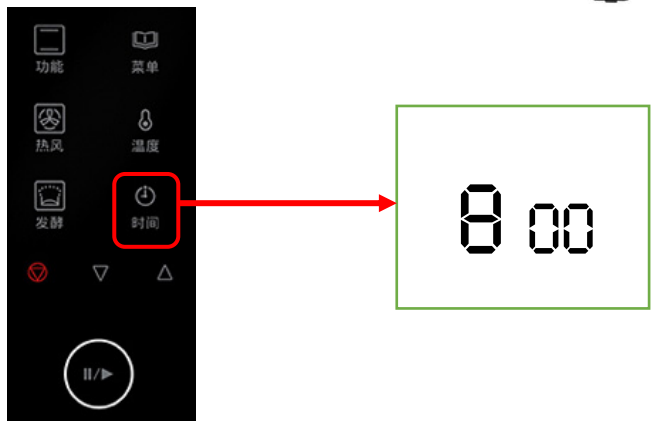
9



# 10



# 11





# 12



# 13





14



15



16



~焗烤焦糖蘋果薯泥~

