




九年一貫能力指標	2-n-02	調整後之指標	2-n-02-1、2-n-02-2、 2-n-02-3、2-n-02-4
單元名稱	錢幣-付錢模式	教材代碼	錢幣-1 付錢-L2
課程調整	<input type="checkbox"/> 簡化、 <input type="checkbox"/> 替代、 <input type="checkbox"/> 補救、 <input checked="" type="checkbox"/> 實用、 <input type="checkbox"/> 矯治、 <input type="checkbox"/> 充實		

首部曲：小朋友，讓我們一起記住下面的通關密語吧！這是接下來能順利闖關的重點，一定要記熟它喔！

可以先拿面額比較大的錢付喔！



二部曲：記住通關密語了嗎？要怎麼使用它呢？（填入拿的順序 1、2、3）







		

現在就讓我們透過這個神奇的通關密語，來挑戰接下來的關卡吧！

我還記得通關密語：

可以先拿面額比較(大；小)的硬幣

	  	<input type="checkbox"/> 拿剛好 <input type="checkbox"/> 需找錢
原子筆 46 元	你要怎麼付錢？	

	    	<input type="checkbox"/> 拿剛好 <input type="checkbox"/> 需找錢
原子筆 46 元	你要怎麼付錢？	